

GUIDE ETUDIANT

Préinscription sur l'application « Coriandre »

1- Se connecter à l'application

Lien « [Étudiant nouvel-entrant à l'INSA Strasbourg](#) »

Lien « [Étudiant déjà inscrit à l'INSA Strasbourg en 2021/2022](#) »

Navigateur préconisé : Firefox (configuré en tant que navigateur français, même pour les étudiants étrangers). Internet Explorer non supporté.

Point d'attention : les liens spécifiques indiqués ci-dessus ne peuvent être intervertis. Chaque étudiant selon son profil (nouvel-entrant ou déjà inscrit), doit toujours utiliser le même lien (même en cas de reconnexion).

Nouvel entrant : entre le 7 juillet et le 15 août 2022 (minuit)

Réinscrits : entre le 7 juillet et le 15 août 2022 (minuit)

Pour effectuer une pré-inscription en ligne :

- **Nouveaux entrants :** n° de candidat INSA qui vous a été communiqué sur l'application de candidature ou par mail et votre date de naissance, ou bien n° INE/BEA (10 chiffres et une lettre, voir relevé de notes du baccalauréat) et votre date de naissance. Ne pas utiliser votre n° ParcoursSup ou le n° provisoire figurant sur l'attestation CVEC.
Si vous êtes étranger, s'inscrivant pour la première fois dans l'enseignement supérieur français, vous n'avez pas de n° INE/BEA, utilisez le numéro de candidature INSA qui vous a été communiqué par mail et votre date de naissance.
- **Réinscrits :** identifiant informatique INSA (au format pn0m01, en minuscule) et mot de passe.

➤ Renseignez les champs avec les informations demandées **selon votre situation**

Nouvel étudiant INSA

N° INSA ou INE/BEA :

Date de naissance :

[Se connecter](#)

Réinscription étudiant INSA

INSA Strasbourg Service Central d'Authentification

Identifiant *

Vous devez entrer votre identifiant

Mot de passe *

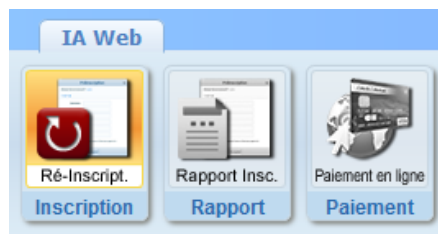
[SE CONNECTER](#)

[Mot de passe oublié ?](#)


Pour des raisons de sécurité, veuillez vous [déconnecter](#) et fermer votre navigateur lorsque vous avez fini d'accéder aux services autorisés.

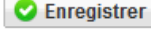
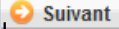
2- Commencer la saisie de son dossier

Cliquez sur « **Pré-inscription** » pour les nouveaux entrants ou sur « **Ré-inscription** » pour les étudiants déjà inscrits à l'INSA Strasbourg en 2021/2022.



Les champs obligatoires * doivent être renseignés.

Vous pouvez afficher une « aide » en survolant l'icône 

A la fin de chaque page, cliquez sur le bouton  et/ou 



2.1 Onglet « Informations Générales »

Info. Générales

Titres d'Accès

Formations Envisagées

Cursus de l'Etudiant


Situ. Sociale

Pièces Jointes

Renseignements Divers

- **Photo :**

Pour les nouveaux étudiants : une **photo d'identité récente** doit obligatoirement être numérisée.

Pour insérer votre photo d'identité, cliquer sur 

La photo d'identité doit correspondre aux normes françaises « ISO/IEC 19794-5 » (<https://www.service-public.fr/particuliers/vosdroits/F10619>), taille 3,5 cm de large sur 4,5 cm de haut. Elle doit être prise **sur fond clair et uni, visage centré**. Elle ne doit pas excéder 2MO et doit être au format .jpg

NB : les photos ne respectant pas ces normes seront rejetées et votre dossier d'inscription ne sera pas validé.

- **INE ou BEA :** voir relevé de notes du baccalauréat.

NB : pour les étrangers s'inscrivant pour la 1^{ère} fois dans l'enseignement supérieur français, cochez « Code inconnu ». Ne pas saisir le N° provisoire qui figure sur l'attestation CVEC.

- **N° Certificat CVEC** (Contribution Vie Etudiante et de Campus) : voir Attestation d'acquiescement ou d'exonération obtenue sur le site du CROUS cvec.etudiant.gouv.fr).

Exemple : STR9-YOJAUL-29.

Ce n° est obligatoire, si vous ne le saisissez pas votre inscription ne pourra pas être validée.

- **Numéro de Sécurité Sociale :** figure sur la Carte vitale. Il s'agit du n°INSEE.

Saisir votre propre n° de Sécurité sociale et non celui d'un de vos parents.

Si vous ne le connaissez pas, laisser la rubrique en blanc et cocher « Code Inconnu ».

- **Situation professionnelle :** à renseigner si vous êtes salarié, ainsi que le nom de l'entreprise.

- **Adresses personnelles :** renseignez obligatoirement les champs suivants : N°, Type de voie, Nom de la voie, Code postale et Ville.

NB : si vous résidez dans une MIA (Maison de l'Ingénieur et de l'Architecte), veuillez préciser MIA1 ou MIA2 dans la rubrique « Complément » ainsi que le N° de votre studio.

- **Téléphones personnels :** un numéro de « Téléphone mobile Etudiant » doit **obligatoirement** être renseigné.

2.2 Onglet « Titres d'Accès »

Info. Générales

Titres d'Accès

Formations Envisagées

Cursus de l'Etudiant

Situ. Sociale

Pièces Jointes

Renseignements Divers

- **Baccalauréat ou équivalent permettant d'accéder à l'enseignement supérieur français :**

Pour les nouveaux étudiants INSA : à renseigner.

- Baccalauréat obtenu en 2020 et avant : renseigner la rubrique « Série »,
- Baccalauréat obtenu à partir de 2021 (réforme du bac) : renseigner les rubriques « Spécialité 1 » et « Spécialité 2 ».

Pour les ré-inscrits : la rubrique est masquée (déjà saisie précédemment).

- **Diplôme / Autre titre d'accès à la formation souhaitée :**

Pour les nouveaux étudiants INSA : à renseigner à l'exception des étudiants qui s'inscrivent en 1^{ère} année d'ingénieur (STH1 – 1^{ère} année Sciences, techniques et humanités). Si vous êtes issu d'une CPGE 1^{ère} ou 2^{ème} année, veuillez indiquer dans la rubrique « Avez-vous obtenu un diplôme pour cette formation sur cette période ? Si oui, indiquez son intitulé ci-dessous » : « Attestation délivrée à la suite d'un cursus en CPGE 1^{ère} ou 2^{ème} année ».

Pour les ré-inscrits : la rubrique est masquée (déjà saisie précédemment).

- **Admis sur concours :**

Il s'agit du Concours sur titre qui vous a donné accès à une formation [lors de votre 1^{ère} inscription à l'INSA.](#)

Pour les nouveaux étudiants INSA : Avez-vous été admis sur concours ?

Exemples :

- Bachelier 2022 qui s'inscrit en 1^{ère} année Ingénieur : **Année d'obtention** « 2022 » - **Type de concours** « Concours sur titre en 1^{ère} année ingénieur INSA Strasbourg ».
- DUT 2022 qui s'inscrit en 3^{ème} année Ingénieur : **Année d'obtention** « 2022 » - **Type de concours** « Concours sur titre en 3^{ème} année ingénieur INSA Strasbourg ».

Pour les ré-inscrits : la rubrique est masquée (déjà saisie précédemment).

- **Dernier établissement fréquenté :**

Pour les nouveaux étudiants INSA : il s'agit de l'établissement fréquenté en 2021/2022.

Pour les ré-inscrits : il s'agit de l'INSA Strasbourg. Merci de le mettre à jour pour les étudiants se réinscrivant pour la 1^{ère} fois

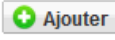
2.3 Onglet « Formations envisagées »

Info. Générales	Titres d'Accès	Formations Envisagées	Cursus de l'Etudiant	Situ. Sociale	Pièces Jointes	Renseignements Divers
-----------------	----------------	------------------------------	----------------------	---------------	----------------	-----------------------

Cet onglet vous permet de saisir la ou les formation(s) à laquelle (auxquelles) vous souhaitez vous inscrire.

Pour les nouveaux étudiants INSA : la formation devrait être renseignée automatiquement.

Dans le cas contraire, vérifiez le « Titres d'Accès » renseigné dans l'onglet précédent et si besoin complétez les rubriques « Diplôme / Autre titre d'accès à la formation souhaitée » et « Admis sur concours ».

➔ Cliquez sur le bouton 

*Les rubriques suivantes doivent être complétées **obligatoirement** :*

- **Diplôme :**

Pour une inscription en 1^{ère} année d'ingénieur, sélectionnez « Formation ingénieurs 1^{ère} année – Sciences, techniques et humanités ».

Pour une inscription en 2^{ème} année d'ingénieur Topographie, sélectionnez « Diplôme d'ingénieur en topographie ».

- **Parcours type :**

Pour une inscription en 1^{ère} année d'ingénieur, sélectionnez « Ingénieur 1^{ère} année – Sciences Techniques & Humanités ».

Pour une inscription en 2^{ème} année d'ingénieur Topographie, sélectionnez « Ingénieur 2^{ème} et 3^{ème} année Topographie ».

- **Niveau :**

Pour une inscription en 1^{ère} année d'ingénieur, sélectionnez « Première année commune (Ingénieur) ».

Pour une inscription en 2^{ème} année d'ingénieur Topographie, sélectionnez « Deuxième année »

- **Parcours** (cette rubrique est visible en fonction du type de formation) :

Pour une inscription en 1^{ère} année d'ingénieur, sélectionnez « STH1 – Ingénierie »

Pour une inscription en 2^{ème} année d'ingénieur Topographie, sélectionnez « G2 – Topographie »

Pour une inscription en alternance au diplôme d'ingénieur Génie civil, sélectionnez « FISAGC – Parcours Ingénieur Génie Civil statut Apprenti »

- **Type d'inscription** : sélectionnez « Principale » (sauf exception*)

- **Régime d'inscription** : sélectionnez « Formation initiale hors apprentissage » (sauf exception**).

Les 2 rubriques suivantes doivent être complétées **obligatoirement par tous les réinscrits (elles n'apparaissent pas pour les nouveaux-étudiants).**

- **Profil pour l'inscription** : sélectionnez « - », sauf si vous relevez d'un des profils spécifiques proposé dans le menu déroulant (césure, PFE, etc.).

- **Type de tarif pour la formation** : sélectionnez « Français ou communautaire » (y compris pour les étudiants bénéficiant d'une bourse du CROUS), sauf si vous êtes étudiant extra-communautaire relevant des droits d'inscription différenciés (choisir dans le menu déroulant le descriptif correspondant à votre situation individuelle).

NB : pour les réinscrits au diplôme d'Architecte, la 2^{ème} rubrique « Type de tarif pour la formation » n'apparaît pas, étant donné que ce diplôme n'applique pas les droits d'inscription différenciés.

*** Doubles cursus Architecte – Ingénieur (AI)**

Inscription en :	Voie d'accès	1 ^{ère} inscription	Type d'inscription	2 ^{ème} inscription	Type d'inscription
AI1 AI2 AI3	Concours architecture	Diplôme Architecte	Principale		
	STH1	Diplôme Ingénieur	Principale		
AI4 AI5 AI6	Concours architecture	Diplôme Architecte	Principale	Diplôme Ingénieur	Complémentaire
	STH1	Diplôme Ingénieur	Principale	Diplôme Architecte	Complémentaire

*** Pour les étudiants qui s'inscrivent en 5^{ème} année Ingénieur ET Master (DSMI, IRIV, PAIP)**

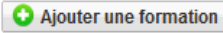
- ➔ Cliquez sur le bouton 
- **Type d'inscription** : sélectionnez « Complémentaire ».

**** FIP** : pour le régime d'inscription choisissez « **Contrat apprentissage** » ou « **Formation continue hors contrat prof.** ».

FISAGC : pour le régime d'inscription choisissez « **Contrat apprentissage** ».

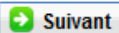
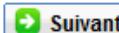

2.4 Onglet « Coursus de l'étudiant »

[Info. Générales](#) | [Titres d'Accès](#) | [Formations Envisagées](#) | **[Cursus de l'Etudiant](#)** | [Situ. Sociale](#) | [Pièces Jointes](#) | [Renseignements Divers](#)

- Pour les nouveaux étudiants INSA : saisissez l'ensemble de votre cursus dans l'enseignement supérieur (année par année) depuis l'obtention du baccalauréat (ou équivalent) en cliquant sur le bouton 
- NB : certaines données sont déjà renseignées comme le baccalauréat, elles sont issues de l'Onglet « Titres d'accès ».*
- Pour les ré-inscrits : la rubrique est masquée (déjà saisie précédemment).

2.5 Onglet « Situation sociale »

[Info. Générales](#) | [Titres d'Accès](#) | [Formations Envisagées](#) | [Cursus de l'Etudiant](#) | **[Situ. Sociale](#)** | [Pièces Jointes](#) | [Renseignements Divers](#)

- **Etape 1 -Mutuelle**
La Responsabilité civile est obligatoire. Elle vous couvre pour les dommages que vous causez à autrui dans votre vie privée et dans votre vie d'étudiant. Elle est exigée pour les stages.
Cliquez sur le bouton 
- **Etape 2 -Ressources**
Renseignez les différentes rubriques.
Les informations relatives au **Responsable légal (tuteur) 1** doivent être **obligatoirement** renseignées (Nom et prénom, catégorie socio-professionnelle et profession).
Cliquez sur le bouton 
- **Etape 3 – Bourses**
Si vous bénéficiez d'une bourse, cliquez sur le bouton 
- Renseignez les différentes rubriques.
La notification conditionnelle d'attribution de bourses (recto/verso) est obligatoire. En cas de dossier de **bourse « en instance »**, le paiement des droits d'inscription sera exigé. En cas d'attribution tardive de la bourse, cette somme vous sera remboursée sur présentation de la notification.

2.6 Onglet « Pièces Jointes »

Info. Générales	Titres d'Accès	Formations Envisagées	Cursus de l'Etudiant	Situ. Sociale	Pièces Jointes	Renseignements Divers
-----------------	----------------	-----------------------	----------------------	---------------	-----------------------	-----------------------

- **Dématérialisation des pièces justificatives**

Pour valider votre pré-inscription en ligne, vous devrez numériser vos pièces justificatives et les déposer dans cet onglet.

Chaque pièce-justificative ne devra pas excéder 2MB et devra être dans l'un des formats suivants : .pdf, .jpg, .jpeg, .png (veillez à la lisibilité des documents déposés)

Cliquez sur le bouton  pour ajouter un document.

Vous verrez apparaître de manière éphémère, en haut à droite dans un encadré vert, le message suivant : « Succès – Le document a bien été ajouté dans l'espace étudiant ».

Notez qu'aucun accusé de réception du dépôt des pièces justificatives en ligne ne vous sera adressé. Si votre dossier est incomplet, vous en serez informé par mail (sur votre adresse mail personnelle (nouvel entrant) ou INSA (ré-inscrit)) ultérieurement.

2.7 Onglet « Renseignements Divers »

Info. Générales	Titres d'Accès	Formations Envisagées	Cursus de l'Etudiant	Situ. Sociale	Renseignements Divers
-----------------	----------------	-----------------------	----------------------	---------------	------------------------------

- **Renseignements divers**

J'accepte la réception de SMS sur mon mobile personnel dans le cas d'une alerte sécurité : Dans le cadre des mesures de sécurité mises en place par les établissements, l'INSA Strasbourg vous donne la possibilité de recevoir un SMS d'alerte, directement sur votre téléphone portable.


C'est ainsi que lors de la saisie de votre pré-inscription sur l'application Coriandre, vous pourrez renseigner votre choix (Oui ou Non) dans l'onglet « Renseignements Divers », **J'accepte la réception de SMS sur mon mobile personnel dans le cas d'une alerte de sécurité (O/N).**

Nous vous invitons vivement à suivre cette démarche de manière à être tenu informé en temps réel.


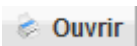
- **Charte informatique et Règlement Intérieur** (les 3 documents ci-dessous sont accessibles par un simple clic)

Charte de bon usage de l'informatique : pour valider votre inscription, **vous devez vous engager à respecter cette charte.**

Règlement intérieur et Règlementation Générale sur la Protection des Données (RGPD), pour valider votre inscription, **vous devez attester avoir pris connaissance de ces 2 documents.**

Cliquer sur le bouton 

3- Valider votre demande de pré-inscription

- ➔ Cliquez sur le bouton  puis  pour télécharger le document (en effet, l'ouverture de la fenêtre d'impression de votre « Dossier de pré-inscription » est **obligatoire** pour valider votre pré-inscription. Vous n'êtes pas obligé de procéder à l'impression papier de ce document).

Le « Dossier de pré-inscription » est un document récapitulatif des informations saisies lors de votre pré-inscription en ligne. Ce dernier indique également le montant des droits d'inscription que vous aurez à régler (sous réserve de vérification par le Service scolarité).

Se déconnecter en cliquant sur le bouton en haut à droite 

Paiement en ligne des droits d'inscription

A l'issue de la validation de votre pré-inscription en ligne, le Service scolarité procédera à la vérification de votre dossier et vous donnera l'accès pour le paiement en ligne (en 1 fois ou en 3 fois) des droits de scolarité par carte bancaire (vérifiez au préalable le montant de votre plafond autorisé). Vous recevrez un mail vous notifiant que le paiement en ligne est à présent

disponible et vous indiquant la démarche à suivre (notez que l'envoi de ce mail peut nécessiter un certain délai au vu du nombre important de dossiers à contrôler).

A réception de ce mail, vous disposez d'un délai d'une semaine pour effectuer votre paiement en ligne.

Suite à des problèmes rencontrés lors de la précédente campagne d'inscription, nous vous demandons de ne pas effectuer de paiement en ligne entre 3h et 5h du matin, heure française.

Pour information : aucun dossier ne sera vérifié pour le paiement en ligne pendant la période de fermeture des services de l'INSA (du 23 juillet au 15 août inclus).

Il est fortement recommandé de payer en ligne par carte bancaire via le prestataire PAYBOX. Si le paiement est accepté, vous recevrez un mail de confirmation à votre adresse mail personnelle (pour les nouveaux-entrants) et à votre adresse mail INSA (pour les réinscrits).

Autres modalités de règlement des droits d'inscription :

versement unique :

- par virement sur le compte bancaire de l'agent comptable de l'INSA Strasbourg (demandez le RIB par mail à : scolarite@insa-strasbourg.fr).
Pensez à indiquer le nom, le prénom et la classe de l'étudiant dans l'intitulé du virement ;
- par chèque bancaire à transmettre au Service scolarité (chèque à libeller au nom de l' « agent comptable de l'INSA Strasbourg », inscrire le nom et le prénom de l'étudiant au dos du chèque) ;

Si vous optez pour l'un de ces moyens de paiement, votre inscription ne sera validée qu'à réception du paiement des droits d'inscription.

4- Procédure de paiement en ligne des droits d'inscription

Lorsque vous aurez reçu le mail vous notifiant que le paiement en ligne est à présent disponible, vous devrez vous reconnecter sur l'application de pré-inscription en ligne (voir lien au début de ce document).

Pour rappel à réception de ce mail, vous disposez d'un délai d'une semaine pour effectuer votre paiement en ligne.



→ Cliquez sur le bouton

Sélectionnez votre mode de règlement : en 1 fois ou en 3 fois.

Saisir les informations figurant sur votre carte bancaire (vérifiez au préalable le montant de votre plafond autorisé) puis cliquez sur

Une fenêtre vous notifie le résultat du paiement. Puis cliquez sur

Se déconnecter en cliquant sur le bouton en haut à droite

5- Edition des certificats de scolarité et de la quittance 2022/2023

Nouveaux étudiants :

Une fois votre pré-inscription validée et payée, vous pouvez télécharger vos certificats de scolarité, votre quittance des droits d'inscription et vos accès informatiques en vous reconnectant à l'application de pré-inscription en ligne "[Coriandre](#)", puis cliquez sur l'onglet "Rapport > Imprimer le certificat de scolarité".



→ Cliquez sur le bouton

puis sur le bouton

Se déconnecter en cliquant sur le bouton en haut à droite 

Ré-inscrits :

Vous pouvez télécharger vos certificats de scolarité et votre quittance des droits d'inscription en vous connectant à Mon Portail Numérique SVE « Scolarité et Vie Étudiante », rubrique « Dossier administratif » : <https://www.insa-strasbourg.fr/portail-sve>

N'hésitez pas à consulter le [Guide d'utilisation du portail-sve](#)

Pour toute question TECHNIQUE, vous pouvez écrire à : dsin.support@insa-strasbourg.fr

Pour toute autre question, vous pouvez écrire à :

Service scolarité

Gestion des dossiers d'inscription en formation initiale (hors étudiants en alternance) et double diplôme sortant

Mail : scolarite@insa-strasbourg.fr

Centre de formation continue (CFC)

Gestion des dossiers d'inscription en alternance

- Secrétariat des spécialités FIP MECA, GCE et PLASTURGIE : Marion CLAUSS
marion.clauss@insa-strasbourg.fr
- Secrétariat des spécialités FIP GE, MIK : Françoise BISCHOFF
francoise.bischoff@insa-strasbourg.fr
- Secrétariat de la spécialité FISA GC : Marion ERTLÉ
marion.ertle@insa-strasbourg.fr

Gestion des dossiers d'inscription voie Fontanet, contrats de professionnalisation et Mastère spécialisé Eco-conseiller

Mails :

- Voie Fontanet : contact.fontanet@insa-strasbourg.fr
- Contrat de professionnalisation : contrat.pro@insa-strasbourg.fr
- Mastère spécialisé "Eco-conseiller" : msec@insa-strasbourg.fr

Service des relations internationales (SRI)

Gestion des dossiers d'inscription INCOMING et double diplôme entrant

Mail : relations.internationales@insa-strasbourg.fr