

GUIDE ETUDIANT

Préinscription sur l'application « Coriandre »

1- Se connecter à l'application

Lien « [Étudiant nouvel-entrant à l'INSA Strasbourg](#) »

Lien « [Étudiant déjà inscrit à l'INSA Strasbourg en 2022/2023](#) »

Navigateur préconisé : Mozilla Firefox (configuré en navigateur français pour les étudiants étrangers).

Point d'attention : les liens spécifiques indiqués ci-dessus ne peuvent être intervertis. Chaque étudiant selon son profil (nouvel-entrant ou déjà inscrit), doit toujours utiliser le même lien (même en cas de reconnexion).

Nouvel entrant : entre le 6 juillet et le 14 août 2023 (minuit)

Réinscrits : entre le 6 juillet et le 14 août 2022 (minuit)

Pour effectuer une pré-inscription en ligne :

- **Nouveaux entrants** : n° de candidat INSA qui vous a été communiqué sur l'application de candidature ou par mail et votre date de naissance, ou bien n° INE/BEA (10 chiffres et une lettre, voir relevé de notes du baccalauréat) et votre date de naissance. Ne pas utiliser votre n° Parcoursup ou le n° provisoire figurant sur l'attestation CVEC.

Si vous êtes étranger, s'inscrivant pour la première fois dans l'enseignement supérieur français, vous n'avez pas de n° INE/BEA.

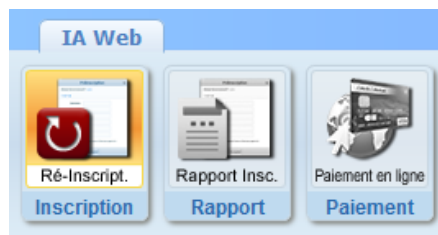
- **Réinscrits** : identifiant informatique INSA (au format pn0m01, en minuscule) et mot de passe.

➤ Renseignez les champs avec les informations demandées **selon votre situation**

The diagram illustrates the login process for two student categories. On the left, the 'Nouvel étudiant INSA' screen features a header with the French and UK flags, followed by input fields for 'N° INSA ou INE/BEA' and 'Date de naissance', and a 'Se connecter' button. On the right, the 'Réinscription étudiant INSA' screen has a red header with the INSA logo and 'Service Central d'Authentification'. It includes input fields for 'Identifiant' and 'Mot de passe', a 'SE CONNECTER' button, and a 'Mot de passe oublié ?' link. A small note at the bottom of the right screen reads: 'Pour des raisons de sécurité, veuillez vous déconnecter et fermer votre navigateur lorsque vous avez fini d'accéder aux services autorisés.'


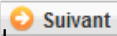
2- Commencer la saisie de son dossier

Cliquez sur « **Pré-inscription** » pour les nouveaux entrants ou sur « **Ré-inscription** » pour les étudiants déjà inscrits à l'INSA Strasbourg en 2022/2023.



Les champs obligatoires * doivent être renseignés.

Vous pouvez afficher une « aide » en survolant l'icône 

A la fin de chaque page, cliquez sur le bouton  et/ou 



2.1 Onglet « Informations Générales »

Info. Générales

Titres d'Accès

Formations Envisagées

Cursus de l'Etudiant


Situ. Sociale

Pièces Jointes

Renseignements Divers

- **Photo :**

Pour les nouveaux étudiants : une **photo d'identité récente** doit obligatoirement être numérisée.

Pour insérer votre photo d'identité, cliquer sur 

La photo d'identité doit correspondre aux normes françaises « ISO/IEC 19794-5 » (<https://www.service-public.fr/particuliers/vosdroits/F10619>), taille 3,5 cm de large sur 4,5 cm de haut. Elle doit être prise **sur fond clair et uni, visage centré**. Elle ne doit pas excéder 2MO et doit être au format .jpg

NB : les photos ne respectant pas ces normes seront rejetées et votre dossier d'inscription ne sera pas validé.

- **INE ou BEA** : voir relevé de notes du baccalauréat.

NB : pour les étrangers s'inscrivant pour la 1^{ère} fois dans l'enseignement supérieur français, cochez « Code inconnu ». Ne pas saisir le N° provisoire qui figure sur l'attestation CVEC.

- **N° Certificat CVEC** (Contribution Vie Etudiante et de Campus) : voir Attestation d'acquiescement ou d'exonération obtenue sur le site du CROUS cvec.etudiant.gouv.fr.

Exemple : STR9-YOJAUL-29.

Ce n° est obligatoire, sauf exception (), si vous ne le saisissez pas votre inscription ne pourra pas être validée.*

* Cocher « **Non concerné(e)** » pour une inscription **en contrat de professionnalisation, ou voie Fontanet ou en Mastère spécialisé « Éco-conseiller »**

- **Numéro de Sécurité Sociale** : figure sur la Carte vitale. Il s'agit du n°INSEE.

Saisir votre propre n° de Sécurité sociale et non celui d'un de vos parents.

Si vous ne le connaissez pas, laisser la rubrique en blanc et cocher « Code Inconnu ».

- **Situation professionnelle** : à renseigner si vous êtes salarié, ainsi que le nom de l'entreprise.

- **Adresses personnelles** : renseignez obligatoirement les champs suivants : N°, Type de voie, Nom de la voie, Code postale et Ville.

NB : si vous résidez dans une MIA (Maison de l'Ingénieur et de l'Architecte), veuillez préciser MIA1 ou MIA2 dans la rubrique « Complément » ainsi que le N° de votre studio.

- **Téléphones personnels** : un numéro de « Téléphone mobile Etudiant » doit **obligatoirement** être renseigné.

2.2 Onglet « Titres d'Accès »

Info. Générales

Titres d'Accès

Formations Envisagées

Cursus de l'Etudiant

Situ. Sociale

Pièces Jointes

Renseignements Divers

- **Baccalauréat ou équivalent permettant d'accéder à l'enseignement supérieur français :**

Pour les nouveaux étudiants INSA : à renseigner.

- Baccalauréat obtenu en 2020 et avant : renseigner la rubrique « Série »,
- Baccalauréat obtenu à partir de 2021 (réforme du bac) : renseigner les rubriques « Spécialité 1 » et « Spécialité 2 ».

Pour les ré-inscrits : la rubrique est masquée (déjà saisie précédemment).

- **Diplôme / Autre titre d'accès à la formation souhaitée :**

Pour les nouveaux étudiants INSA : à renseigner à l'exception des étudiants qui s'inscrivent en 1^{ère} année d'ingénieur (STH1 – 1^{ère} année Sciences, techniques et humanités). Si vous êtes issu d'une CPGE 1^{ère} ou 2^{ème} année, veuillez indiquer dans la rubrique « Avez-vous obtenu un diplôme pour cette formation sur cette période ? Si oui, indiquez son intitulé ci-dessous » :

« Attestation délivrée à la suite d'un cursus en CPGE 1^{ère} ou 2^{ème} année »

Pour les ré-inscrits : la rubrique est masquée (déjà saisie précédemment).

- **Admis sur concours :**

Il s'agit du Concours sur titre qui vous a donné accès à une formation [lors de votre 1^{ère} inscription à l'INSA.](#)

Pour les nouveaux étudiants INSA : Avez-vous été admis sur concours ?

Exemples :

- Bachelier 2020 qui s'inscrit en 1^{ère} année Ingénieur : **Année d'obtention** « 2020 » - **Type de concours** « Concours sur titre en 1^{ère} année ingénieur INSA Strasbourg ».
- DUT 2020 qui s'inscrit en 3^{ème} année Ingénieur : **Année d'obtention** « 2020 » - **Type de concours** « Concours sur titre en 3^{ème} année ingénieur INSA Strasbourg ».

Pour les ré-inscrits : la rubrique est masquée (déjà saisie précédemment).

- **Dernier établissement fréquenté :**

Pour les nouveaux étudiants INSA : il s'agit de l'établissement fréquenté en 2021/2022.

Pour les ré-inscrits : il s'agit de l'INSA Strasbourg. Merci de le mettre à jour pour les étudiants se réinscrivant pour la 1^{ère} fois

2.3 Onglet « Formations envisagées »


Info. Générales	Titres d'Accès	Formations Envisagées	Cursus de l'Etudiant	Situ. Sociale	Pièces Jointes	Renseignements Divers
-----------------	----------------	------------------------------	----------------------	---------------	----------------	-----------------------

NOUVEAUTÉ : à compter de la rentrée 2023, la spécialité « Génie climatique et énergétique » (GCE) adopte un nouveau nom « Génie thermique, énergétique et environnement » (GT2E).

Cet onglet vous permet de saisir la ou les formation(s) à laquelle (auxquelles) vous souhaitez vous inscrire.

Pour les nouveaux étudiants INSA : la formation devrait être renseignée automatiquement.

Dans le cas contraire, vérifiez le « Titres d'Accès » renseigné dans l'onglet précédent et si besoin complétez les rubriques « Diplôme / Autre titre d'accès à la formation souhaitée » et « Admis sur concours ».

→ Cliquez sur le bouton 

*Les rubriques suivantes doivent être complétées **obligatoirement** :*

- **Diplôme :**

Pour une inscription en 1^{ère} année d'ingénieur, sélectionnez « Formation ingénieurs 1^{ère} année – Sciences, techniques et humanités ».

Pour une inscription en 2^{ème} année d'ingénieur Topographie, sélectionnez « Diplôme d'ingénieur en topographie ».

- **Parcours type :**

Pour une inscription en 1^{ère} année d'ingénieur, sélectionnez « Ingénieur 1^{ère} année – Sciences Techniques & Humanités ».

Pour une inscription en 2^{ème} année d'ingénieur Topographie, sélectionnez « Ingénieur 2^{ème} et 3^{ème} année Topographie ».

- **Niveau :**

Pour une inscription en 1^{ère} année d'ingénieur, sélectionnez « Première année commune (Ingénieur) ».

Pour une inscription en 2^{ème} année d'ingénieur Topographie, sélectionnez « Deuxième année »

- **Parcours** (cette rubrique est visible en fonction du type de formation) :

Pour une inscription en 1^{ère} année d'ingénieur, sélectionnez « STH1 – Ingénierie »

Pour une inscription en 2^{ème} année d'ingénieur Topographie, sélectionnez « G2 – Topographie ».

Pour une inscription en alternance au diplôme d'ingénieur Génie civil, sélectionnez « FISAGC - Parcours Ingénieur Génie Civil statut Apprenti »

Pour une inscription en alternance

- **Type d'inscription** : sélectionnez « Principale » (sauf exception)
- **Régime d'inscription** : sélectionnez « Formation initiale hors apprentissage » (sauf exception *).

Les 2 rubriques suivantes doivent être complétées obligatoirement par tous les réinscrits (elles n'apparaissent pas pour les nouveaux-étudiants).

- **Profil pour l'inscription** : sélectionnez « - », sauf si vous relevez d'un des profils spécifiques proposé dans le menu déroulant (césure, PFE, etc.).
- **Type de tarif pour la formation** : sélectionnez « Français ou communautaire », sauf si vous êtes étudiant extra-communautaire relevant des droits d'inscription différenciés (choisir dans le menu déroulant le descriptif correspondant à votre situation individuelle).

NB : pour les réinscrits au diplôme d'Architecte, la 2^{ème} rubrique « Type de tarif pour la formation » n'apparaît pas, étant donné que ce diplôme n'applique pas les droits d'inscription différenciés.

* **FIP** : pour le régime d'inscription choisissez « **Contrat apprentissage** » ou « **Formation continue hors contrat prof.** ».

FISAGC : pour le régime d'inscription choisissez « **Contrat apprentissage** ».

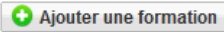
CONTRAT PRO : pour le régime d'inscription choisissez « **CONTRAT DE PROFESSIONNALISATION** ».

FONTANET : pour le régime d'inscription choisissez « **FORMATION CONTINUE HORS CONTRAT PRO** ».

MS Éco-conseiller : pour le régime d'inscription choisissez « **FORMATION CONTINUE HORS CONTRAT PRO** » et pour une réinscription cocher « **Cycle aménagé** ».

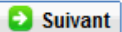
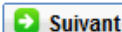

2.4 Onglet « Coursus de l'étudiant »

Info. Générales Titres d'Accès Formations Envisagées **Cursus de l'Etudiant** Situ. Sociale Pièces Jointes Renseignements Divers

- Pour les nouveaux étudiants INSA : saisissez l'ensemble de votre cursus dans l'enseignement supérieur (année par année) depuis l'obtention du baccalauréat (ou équivalent) en cliquant sur le bouton 
NB : certaines données sont déjà renseignées comme le baccalauréat, elles sont issues de l'Onglet « Titres d'accès ».
- Pour les ré-inscrits : la rubrique est masquée (déjà saisie précédemment).

2.5 Onglet « Situation sociale »

Info. Générales Titres d'Accès Formations Envisagées Coursus de l'Etudiant **Situ. Sociale** Pièces Jointes Renseignements Divers

- **Etape 1 -Mutuelle**
La Responsabilité civile est obligatoire. Elle vous couvre pour les dommages que vous causez à autrui dans votre vie privée et dans votre vie d'étudiant. Elle est exigée pour les stages.
Cliquez sur le bouton 
- **Etape 2 -Ressources**
Renseignez les différentes rubriques.
Les informations relatives au **Responsable légal (tuteur) 1** doivent être **obligatoirement** renseignées (Nom et prénom, catégorie socio-professionnelle et profession).
Cliquez sur le bouton 
- **Etape 3 – Bourses**
Si vous bénéficiez d'une bourse, cliquez sur le bouton 
Renseignez les différentes rubriques.

La notification conditionnelle d'attribution de bourses (recto/verso) est obligatoire. En cas de dossier de bourse « en instance », le paiement des droits d'inscription sera exigé. En cas d'attribution tardive de la bourse, cette somme vous sera remboursée sur présentation de la notification.


2.6 Onglet « Pièces Jointes »

Info. Générales	Titres d'Accès	Formations Envisagées	Cursus de l'Etudiant	Situ. Sociale	Pièces Jointes	Renseignements Divers
-----------------	----------------	-----------------------	----------------------	---------------	-----------------------	-----------------------

- **Dématérialisation des pièces justificatives**

Pour valider votre pré-inscription en ligne, vous devrez numériser vos pièces justificatives et les déposer dans cet onglet.

Chaque pièce-justificative ne devra pas excéder 2MB et devra être dans l'un des formats suivants : .pdf, .jpg, .jpeg, .png (veillez à la lisibilité des documents déposés)

Cliquez sur le bouton  pour ajouter un document.

Vous verrez apparaître de manière éphémère, en haut à droite dans un encadré vert, le message suivant : « Succès – Le document a bien été ajouté dans l'espace étudiant ».

Notez qu'aucun accusé de réception du dépôt des pièces justificatives en ligne ne vous sera adressé. Si votre dossier est incomplet, vous en serez informé par mail (sur votre adresse mail personnelle (nouvel entrant) ou INSA (ré-inscrit)) ultérieurement.

2.7 Onglet « Renseignements Divers »

Info. Générales	Titres d'Accès	Formations Envisagées	Cursus de l'Etudiant	Situ. Sociale	Renseignements Divers
-----------------	----------------	-----------------------	----------------------	---------------	------------------------------

- **Renseignements divers**

J'accepte la réception de SMS sur mon mobile personnel dans le cas d'une alerte sécurité :

Dans le cadre des mesures de sécurité mises en place par les établissements, l'INSA Strasbourg vous donne la possibilité de recevoir un SMS d'alerte, directement sur votre téléphone portable.

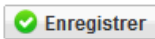
C'est ainsi que lors de la saisie de votre pré-inscription sur l'application Coriandre, vous pourrez renseigner votre choix (Oui ou Non) dans l'onglet « Renseignements Divers », **J'accepte la réception de SMS sur mon mobile personnel dans le cas d'une alerte de sécurité (O/N).**

Nous vous invitons vivement à suivre cette démarche de manière à être tenu informé en temps réel.


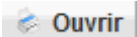
- **Charte informatique et Règlement Intérieur** (les 3 documents ci-dessous sont accessibles par un simple clic)

Charte de bon usage de l'informatique : pour valider votre inscription, **vous devez vous engager à respecter cette charte.**

Règlement intérieur et Règlementation Générale sur la Protection des Données (RGPD), pour valider votre inscription, **vous devez attester avoir pris connaissance de ces 2 documents.**

Cliquer sur le bouton 

3- Valider votre demande de pré-inscription

➔ Cliquez sur le bouton  puis  pour télécharger le document (en effet, l'ouverture de la fenêtre d'impression de votre « Dossier de pré-inscription » est **obligatoire** pour valider votre pré-inscription. Vous n'êtes pas obligé de procéder à l'impression papier de ce document).

Le « Dossier de pré-inscription » est un document récapitulatif des informations saisies lors de votre pré-inscription en ligne.

ATTENTION : Vous n'avez AUCUN droit d'inscription à régler (pour les FIP).

Se déconnecter en cliquant sur le bouton en haut à droite 

Pour information : aucun dossier ne sera vérifié pendant la période de fermeture des services de l'INSA (du 22 juillet au 15 août inclus).

4- Certificats de scolarité 2023/2024

Ils vous seront transmis par mail en début de formation.

Pour toute question TECHNIQUE, vous pouvez écrire à :

- Pour les nouveaux étudiants : preinscriptions@insa-strasbourg.fr
- Pour les ré-inscrits : dsin.support@insa-strasbourg.fr

Centre de formation continue (CFC)

Gestion des dossiers d'inscription en alternance

Bureau E2.22 et E2.23

- Secrétariat des spécialités FIP MECA, GCE et PLASTURGIE : Marion CLAUSS
Tél. +33(0) 3.88.14.47.15
marion.clauss@insa-strasbourg.fr
- Secrétariat des spécialités FIP GE, MIK : Françoise BISCHOFF
Tél. +33(0) 3.88.14.49.12
francoise.bischoff@insa-strasbourg.fr
- Secrétariat de la spécialité FISA GC : Marion ERTLÉ
Tél. +33(0) 3.88.14.49.83
marion.ertle@insa-strasbourg.fr

Gestion des dossiers d'inscription voie Fontanet, contrats de professionnalisation et Mastère spécialisé Eco-conseiller

Bureau E2.23

Tél. +33(0) 3.88.14.47.90

Mails :

- Voie Fontanet : contact.fontanet@insa-strasbourg.fr
Tél. +33(0) 3.88.14.47.90
- Contrat de professionnalisation : contrat.pro@insa-strasbourg.fr
Tél. +33(0) 3.88.14.49.83
- Mastère spécialisé "Eco-conseiller" : msec@insa-strasbourg.fr
Tél. +33(0) 3.88.14.47.90