

# GUIDE ETUDIANT

## Préinscription HMONP sur l'application « Coriandre »

### 1- Se connecter à l'application

Lien « [Étudiant nouvel-entrant à l'INSA Strasbourg](#) »

Lien « [Étudiant déjà inscrit à l'INSA Strasbourg en 2025/2026](#) »

Navigateur préconisé : Mozilla Firefox (configuré en navigateur français pour les étudiants étrangers).

*Point d'attention : les liens spécifiques indiqués ci-dessus ne peuvent être intervertis. Chaque étudiant selon son profil (nouvel-entrant ou déjà inscrit), doit toujours utiliser le même lien (même en cas de reconnexion).*

Pour effectuer une pré-inscription en ligne :

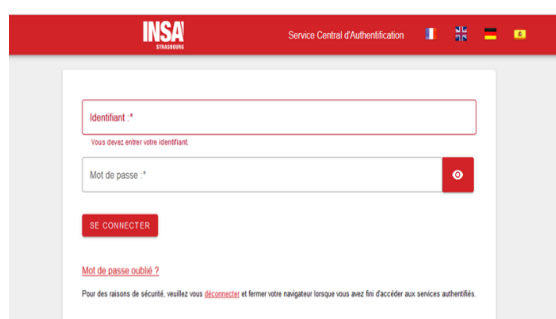
- Nouveaux entrants : n° de candidature INSA qui vous a été communiqué par mail et votre date de naissance.
- Réinscrits : identifiant informatique INSA (au format pn0m01, en minuscule) et mot de passe.

➤ Renseignez les champs avec les informations demandées **selon votre situation**

Nouvel étudiant INSA

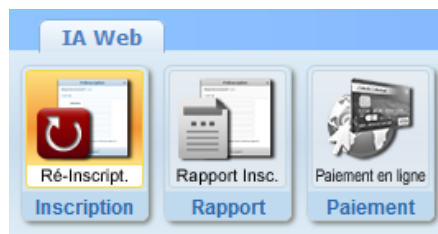


Réinscription étudiant INSA





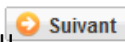
### 2- Commencer la saisie de son dossier

Cliquez sur « **Pré-inscription** » pour les nouveaux entrants ou sur « **Ré-inscription** » pour les étudiants déjà inscrits à l'INSA Strasbourg en 2025/2026.



Les champs obligatoires \* doivent être renseignés.

Vous pouvez afficher une « aide » en survolant l'icône 

A la fin de chaque page, cliquez sur le bouton  et/ou 



## 2.1 Onglet « Informations Générales »

Info. Générales

Titres d'Accès

Formations Envisagées

Cursus de l'Etudiant


Situ. Sociale

Pièces Jointes

Renseignements Divers

- **Photo :**

Pour les nouveaux étudiants : une **photo d'identité récente** doit obligatoirement être numérisée.

Pour insérer votre photo d'identité, cliquer sur 

La photo d'identité doit correspondre aux normes françaises « ISO/IEC 19794-5 » (<https://www.service-public.fr/particuliers/vosdroits/F10619>), taille 3,5 cm de large sur 4,5 cm de haut. Elle doit être prise **sur fond clair et uni, visage centré**. Elle ne doit pas excéder 2MO et doit être au format .jpg

*NB : les photos ne respectant pas ces normes seront rejetées et votre dossier d'inscription ne sera pas validé.*

- **INE ou BEA** : voir relevé de notes du baccalauréat.

*NB : pour les étrangers s'inscrivant pour la 1<sup>ère</sup> fois dans l'enseignement supérieur français, cochez « Code inconnu ». Ne pas saisir le N° provisoire qui figure sur l'attestation CVEC.*

- **N° Certificat CVEC** (Contribution Vie Etudiante et de Campus) : voir Attestation d'acquiescement ou d'exonération obtenue sur le site du CROUS [cvec.etudiant.gouv.fr](http://cvec.etudiant.gouv.fr).  
Exemple : STR9-YOJAUL-29.

*Ce n° est obligatoire, si vous ne le saisissez pas votre inscription ne pourra pas être validée.*

- **Numéro de Sécurité Sociale** : figure sur la Carte vitale. Il s'agit du n°INSEE.

Saisir votre propre n° de Sécurité sociale et non celui d'un de vos parents.

*Si vous ne le connaissez pas, laisser la rubrique en blanc et cocher « Code Inconnu ».*

- **Situation professionnelle** : à renseigner si vous êtes salarié, ainsi que le nom de l'entreprise.

- **Adresses personnelles** : renseignez obligatoirement les champs suivants : N°, Type de voie, Nom de la voie, Code postale et Ville.

*NB : si vous résidez dans une MIA (Maison de l'Ingénieur et de l'Architecte), veuillez préciser MIA1 ou MIA2 dans la rubrique « Complément » ainsi que le N° de votre studio.*

- **Téléphones personnels** : un numéro de « Téléphone mobile Etudiant » doit **obligatoirement** être renseigné.

## 2.2 Onglet « Titres d'Accès »

Info. Générales

Titres d'Accès

Formations Envisagées

Cursus de l'Etudiant

Situ. Sociale

Pièces Jointes

Renseignements Divers

- **Baccalauréat ou équivalent permettant d'accéder à l'enseignement supérieur français :**

Pour les nouveaux étudiants INSA : à renseigner.

- Baccalauréat obtenu en 2020 et avant : renseigner la rubrique « Série »,
- Baccalauréat obtenu à partir de 2021 (réforme du bac) : renseigner les rubriques « Spécialité 1 » et « Spécialité 2 ».

Pour les ré-inscrits : la rubrique est masquée (déjà saisie précédemment).

- **Diplôme / Autre titre d'accès à la formation souhaitée :**

Pour les nouveaux étudiants INSA ET pour les ré-inscrits : saisir les informations relatives au diplôme d'Architecte.

- **Admis sur concours :**

*Il s'agit du Concours sur titre qui vous a donné accès à une formation lors de votre 1<sup>ère</sup> inscription à l'INSA.*

Pour les nouveaux étudiants INSA ET pour les ré-inscrits :  Avez-vous été admis sur concours ?

- **Année d'obtention** « 2026 » - **Type de concours** « Concours sur titre en HMONP ».

- **Dernier établissement fréquenté :**

Pour les nouveaux étudiants INSA : il s'agit de l'établissement fréquenté en 2025/2026.


Pour les ré-inscrits : il s'agit de l'INSA Strasbourg. **Merci de le mettre à jour pour les étudiants se réinscrivant pour la 1<sup>ère</sup> fois.**

## 2.3 Onglet « Formations envisagées »

Info. Générales	Titres d'Accès	<b>Formations Envisagées</b>	Cursus de l'Etudiant	Situ. Sociale	Pièces Jointes	Renseignements Divers
-----------------	----------------	------------------------------	----------------------	---------------	----------------	-----------------------

Cet onglet vous permet de saisir la ou les formation(s) à laquelle (auxquelles) vous souhaitez vous inscrire.

**Pour les nouveaux étudiants INSA : la formation devrait être renseignée automatiquement. Dans le cas contraire, vérifiez le « Titres d'Accès » renseigné dans l'onglet précédent et si besoin complétez les rubriques « Diplôme / Autre titre d'accès à la formation souhaitée » et « Admis sur concours ».**

→ Cliquez sur le bouton 

*Les rubriques suivantes doivent être complétées **obligatoirement** :*

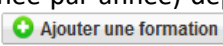
- **Diplôme :**  
Sélectionnez « HMO – Habilitation à la maîtrise d'œuvre en son nom propre ».
- **Parcours type :**  
Sélectionnez « HMO – HMONP ».
- **Niveau :**  
Sélectionnez « Année de spécialisation »
- **Parcours :**  
Sélectionnez « HMONP – Maîtrise d'œuvre en nom propre »
- **Type d'inscription :** sélectionnez « Principale »
- **Régime d'inscription :** sélectionnez « Formation initiale hors apprentissage »

**La rubrique suivante doit être complétée **obligatoirement** par tous les réinscrits (elle n'apparaît pas pour les nouveaux-étudiants).**

- **Profil pour l'inscription :** sélectionnez « - », sauf si vous relevez d'un des profils spécifiques proposé dans le menu déroulant (césure, PFE, etc.).

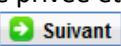
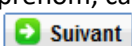
## 2.4 Onglet « Cursus de l'étudiant »

Info. Générales	Titres d'Accès	Formations Envisagées	<b>Cursus de l'Etudiant</b>	Situ. Sociale	Pièces Jointes	Renseignements Divers
-----------------	----------------	-----------------------	-----------------------------	---------------	----------------	-----------------------

- Pour les nouveaux étudiants INSA : saisissez l'ensemble de votre cursus dans l'enseignement supérieur (année par année) depuis l'obtention du baccalauréat (ou équivalent) en cliquant sur le bouton   
*NB : certaines données sont déjà renseignées comme le baccalauréat, elles sont issues de l'Onglet « Titres d'accès ».*
- Pour les ré-inscrits : la rubrique est masquée (déjà saisie précédemment).

## 2.5 Onglet « Situation sociale »

Info. Générales	Titres d'Accès	Formations Envisagées	Cursus de l'Etudiant	<b>Situ. Sociale</b>	Pièces Jointes	Renseignements Divers
-----------------	----------------	-----------------------	----------------------	----------------------	----------------	-----------------------

- **Etape 1 -Mutuelle**  
**La Responsabilité civile est obligatoire.** Elle vous couvre pour les dommages que vous causez à autrui dans votre vie privée et dans votre vie d'étudiant.  
Cliquez sur le bouton 
- **Etape 2 -Ressources**  
Renseignez les différentes rubriques.  
Les informations relatives au **Responsable légal (tuteur) 1** doivent être **obligatoirement** renseignées (Nom et prénom, catégorie socio-professionnelle et profession).  
Cliquez sur le bouton 
- **Etape 3 – Bourses**  
Cette formation ne vous permet pas d'avoir droit à une bourse.

## 2.6 Onglet « Pièces Jointes »

Info. Générales	Titres d'Accès	Formations Envisagées	Cursus de l'Etudiant	Situ. Sociale	<b>Pièces Jointes</b>	Renseignements Divers
-----------------	----------------	-----------------------	----------------------	---------------	-----------------------	-----------------------

- **Dématérialisation des pièces justificatives**

Pour valider votre pré-inscription en ligne, vous devrez numériser vos pièces justificatives et les déposer dans cet onglet.

Chaque pièce-justificative ne devra pas excéder 2MB et devra être dans l'un des formats suivants : .pdf, .jpg, .jpeg, .png (veillez à la lisibilité des documents déposés)

Cliquez sur le bouton  pour ajouter un document.

Vous verrez apparaître de manière éphémère, en haut à droite dans un encadré vert, le message suivant : « Succès – Le document a bien été ajouté dans l'espace étudiant ».

### Pièces justificatives à déposer en ligne :

- une copie d'une pièce d'identité officielle en cours de validité (carte d'identité, passeport, titre de séjour, etc.) ;
- l'attestation d'acquittement ou d'exonération de la Contribution Vie Etudiante et de Campus (CVEC) ;
- l'attestation d'assurance responsabilité civile 2025/2026 (portant la mention « Scolaire et extra-scolaire » et indiquant votre Nom et Prénom) ;
- attestation de réussite au diplôme d'architecture.

*Notez qu'aucun accusé de réception du dépôt des pièces justificatives en ligne ne vous sera adressé. Si votre dossier est incomplet, vous en serez informé par mail (sur votre adresse mail personnelle (nouvel entrant) ou INSA (ré-inscrit)) ultérieurement.*

## 2.7 Onglet « Renseignements Divers »

Info. Générales	Titres d'Accès	Formations Envisagées	Cursus de l'Etudiant	Situ. Sociale	<b>Renseignements Divers</b>
-----------------	----------------	-----------------------	----------------------	---------------	------------------------------

- **Renseignements divers**

J'accepte la réception de SMS sur mon mobile personnel dans le cas d'une alerte sécurité :

Dans le cadre des mesures de sécurité mises en place par les établissements, l'INSA Strasbourg vous donne la possibilité de recevoir un SMS d'alerte, directement sur votre téléphone portable.

C'est ainsi que lors de la saisie de votre pré-inscription sur l'application Coriandre, vous pourrez renseigner votre choix (Oui ou Non) dans l'onglet « Renseignements Divers », **Accord réception SMS si alerte de sécurité (O/N)**.

Nous vous invitons vivement à suivre cette démarche de manière à être tenu informé en temps réel.

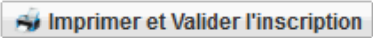
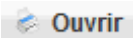
- **Charte informatique et Règlement Intérieur** (les 3 documents ci-dessous sont accessibles par un simple clic)

**Charte de bon usage de l'informatique** : pour valider votre inscription, **vous devez vous engager à respecter cette charte.**

**Règlement intérieur et Note RGPD (Règlementation Générale de Protection des Données)** : pour valider votre inscription, **vous devez attester avoir pris connaissance de ces 2 documents.**

Cliquer sur le bouton 

### 3- Valider votre demande de pré-inscription

→ Cliquez sur le bouton  puis  pour télécharger le document (en effet, l'ouverture de la fenêtre d'impression de votre « Dossier de pré-inscription » est **obligatoire** pour valider votre pré-inscription. Vous n'êtes pas obligé de procéder à l'impression papier de ce document).

Le « Dossier de pré-inscription » est un document récapitulatif des informations saisies lors de votre préinscription en ligne.

**ATTENTION :** Le montant des droits à régler qui apparaît en fin de saisie est dans certains cas incorrect. Il sera corrigé par une gestionnaire de scolarité lors de la validation de votre inscription administrative selon votre situation.

Se déconnecter en cliquant sur le bouton en haut à droite 

#### Paiement en ligne des droits d'inscription

À l'issue de la validation de votre pré-inscription en ligne, le Service scolarité procédera à la vérification de votre dossier et vous donnera l'accès pour le paiement en ligne (en 1 fois ou en 3 fois) des droits de scolarité par carte bancaire (vérifiez au préalable le montant de votre plafond autorisé). Vous recevrez un mail vous notifiant que le paiement en ligne est à présent disponible et vous indiquant la démarche à suivre (notez que l'envoi de ce mail peut nécessiter un certain délai au vu du nombre important de dossiers à contrôler).

**A réception de ce mail, vous disposez d'un délai d'une semaine pour effectuer votre paiement en ligne.**

*Suite à des problèmes rencontrés lors de la précédente campagne d'inscription, nous vous demandons de ne pas effectuer de paiement en ligne entre 3h et 5h du matin, heure française.*

**Il est fortement recommandé de payer en ligne par carte bancaire via le prestataire PAYBOX.** Si le paiement est accepté, vous recevrez un mail de confirmation à votre adresse mail personnelle (pour les nouveaux-entrants) et à votre adresse mail INSA (pour les réinscrits).

Autres modalités de règlement des droits d'inscription :

**versement unique :**

- par virement sur le compte bancaire de l'agent comptable de l'INSA Strasbourg (demandez le RIB par mail à : [scolarite@insa-strasbourg.fr](mailto:scolarite@insa-strasbourg.fr)).  
Pensez à indiquer le nom, le prénom et la classe de l'étudiant dans l'intitulé du virement ;
- par chèque bancaire à transmettre à l'Agence comptable – bureau A3.19 (chèque à libeller au nom de l' « agent comptable de l'INSA Strasbourg », inscrire le nom et le prénom de l'étudiant au dos du chèque) ;

*Si vous optez pour l'un de ces moyens de paiement, votre inscription ne sera validée qu'à réception du paiement des droits d'inscription.*

### 4- Procédure de paiement en ligne des droits d'inscription


Lorsque vous aurez reçu le mail vous notifiant que le paiement en ligne est à présent disponible, vous devrez vous reconnecter sur l'application de pré-inscription en ligne (voir lien au début de ce document).

**Pour rappel à réception de ce mail, vous disposez d'un délai d'une semaine pour effectuer votre paiement en ligne.**



→ Cliquez sur le bouton

Sélectionnez votre mode de règlement : en 1 fois ou en 3 fois.

Saisir les informations figurant sur votre carte bancaire (vérifiez au préalable le montant de votre plafond autorisé) puis cliquez sur 


Une fenêtre vous notifie le résultat du paiement. Puis cliquez sur



**Se déconnecter en cliquant sur le bouton en haut à droite** 

## 5- Edition des certificats de scolarité et de la quittance 2026/2027

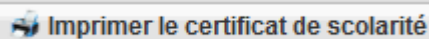
Une fois votre pré-inscription validée et payée, vous pourrez télécharger **après 3 jours**, vos certificats de scolarité, votre quittance des droits d'inscription et vos accès informatiques en vous reconnectant à l'application de pré-inscription en ligne "[Coriandre](#)", puis cliquez sur l'onglet "Rapport > Imprimer le certificat de scolarité".



→ Cliquez sur le bouton



puis sur le bouton



**Se déconnecter en cliquant sur le bouton en haut à droite** 

**Pour toute question TECHNIQUE, vous pouvez écrire à :**

- Pour les nouveaux étudiants : [preinscriptions@insa-strasbourg.fr](mailto:preinscriptions@insa-strasbourg.fr)
- Pour les ré-inscrits : [dsin.support@insa-strasbourg.fr](mailto:dsin.support@insa-strasbourg.fr)

**Pour toute autre question, vous pouvez écrire à : [scolarite@insa-strasbourg.fr](mailto:scolarite@insa-strasbourg.fr)**